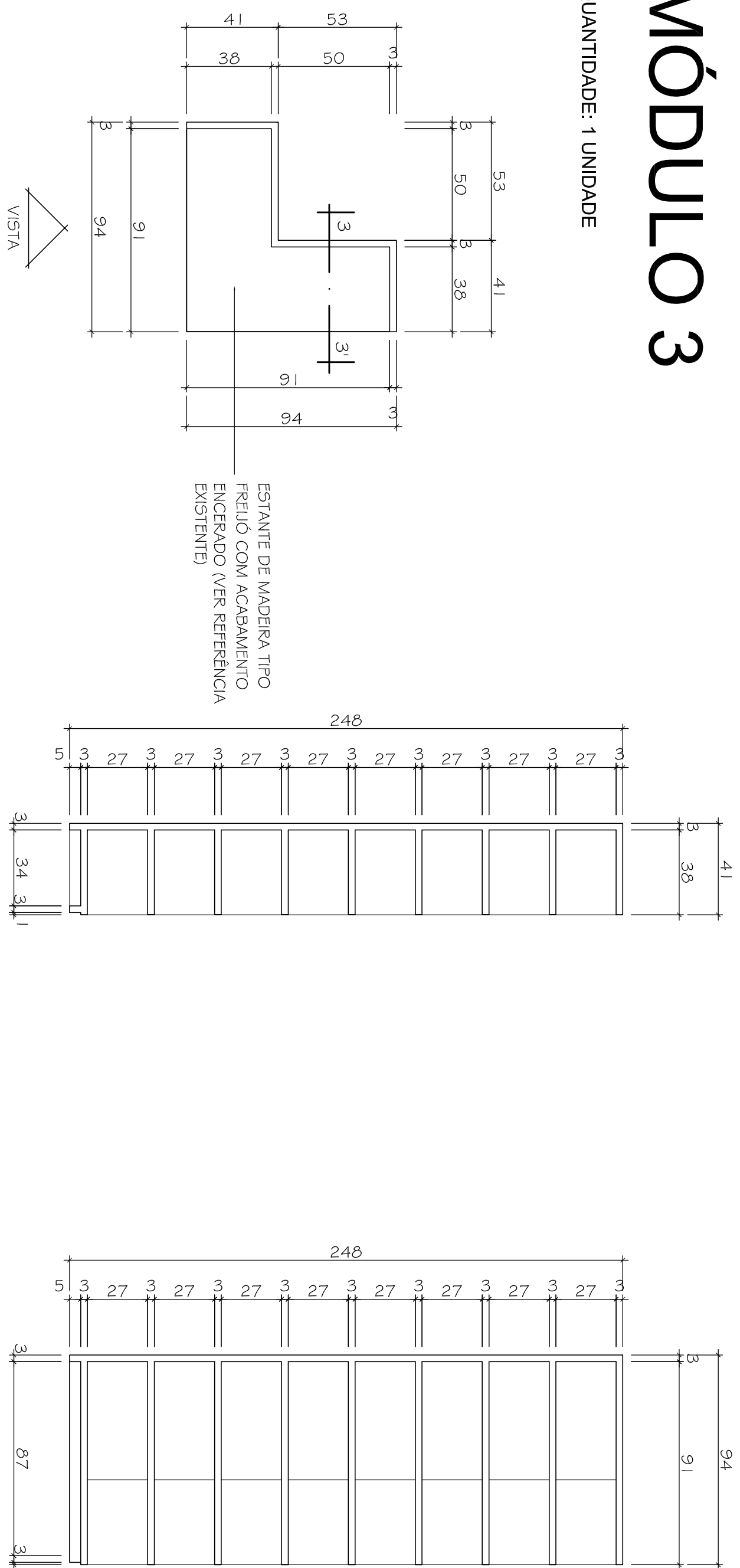


# MÓDULO 3

QUANTIDADE: 1 UNIDADE



## MÓDULO 3 - PLANTA

ESCALA 1:20

## MÓDULO 3 - CORTE

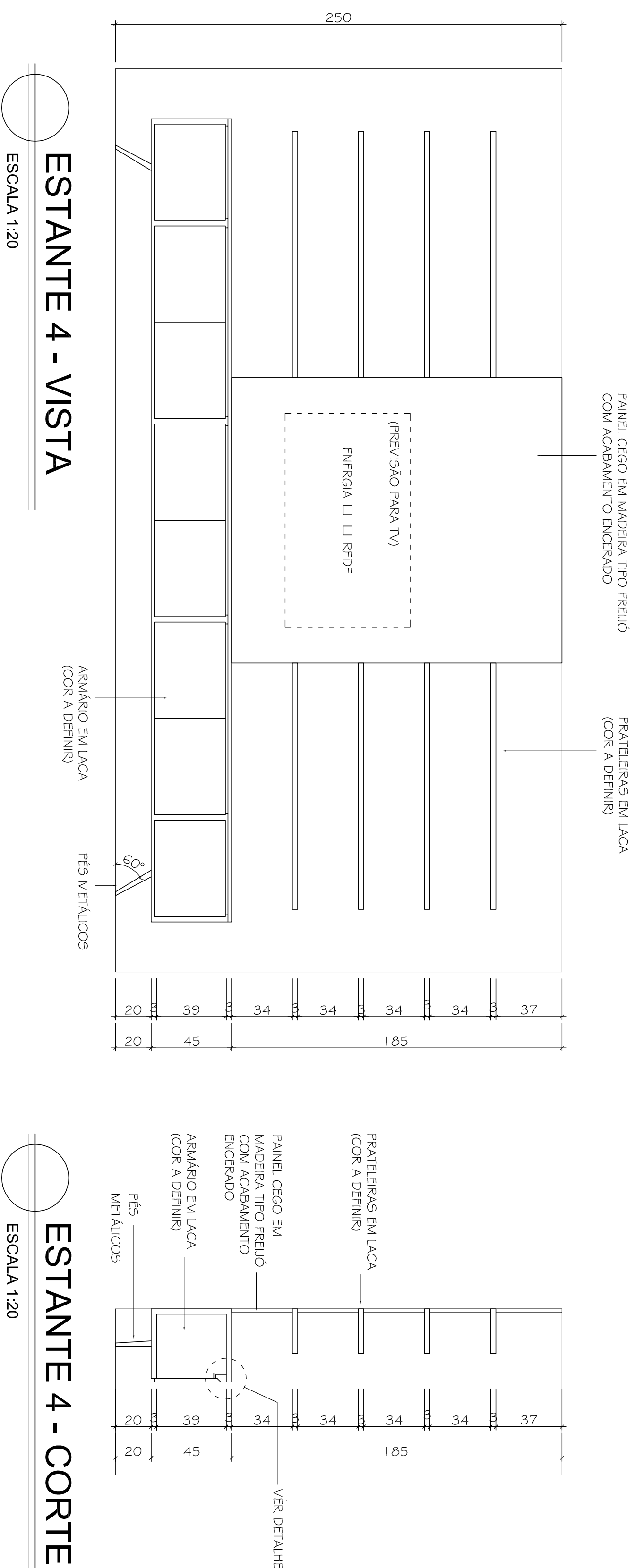
ESCALA 1:20

## MÓDULO 3 - VISTA

ESCALA 1:20

# MÓDULO 4

QUANTIDADE: 1 UNIDADE



## ESTANTE 4 - VISTA

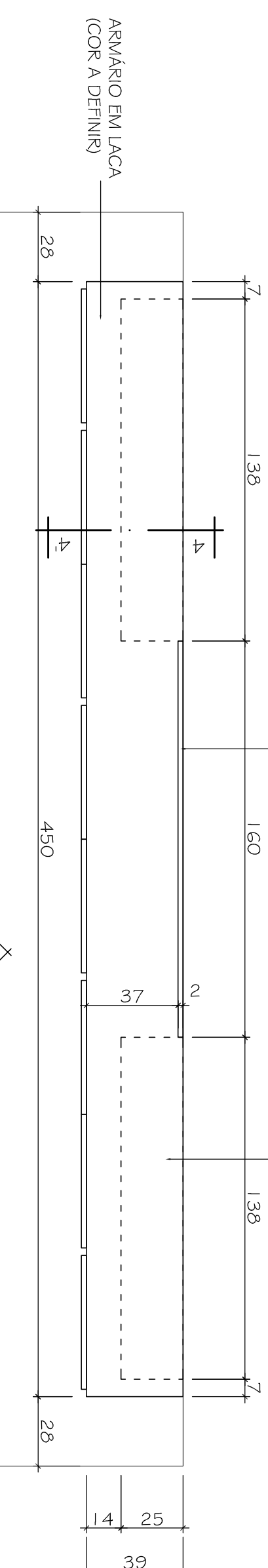
ESCALA 1:20

## ESTANTE 4 - CORTE

ESCALA 1:20

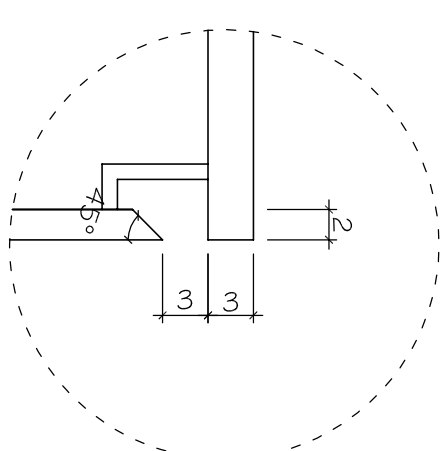
# ESTANTE 4 - PLANTA

ESCALA 1:20



## ESTANTE 4 - DETALHE

ESCALA 1:5




# MÓDULO 5

QUANTIDADE: 19 UNIDADES A  
COMPLEMENTAR

COMPLEMENTAÇÃO COM  
MONTANTES INTERMEDIÁRIOS A  
SEREM INSTALADOS CONFORME  
PADRÃO EXISTENTE

COMPLEMENTAÇÃO COM PRATELEIRA A SER INSTALADA CONFORME PADRÃO EXISTENTE



— MESA A SER RETIRADA

## MÓDULO 5 - VISTA

# MÓDULO 6

QUANTIDADE: 4 UNIDADES A  
COMPLEMENTAR

COMPLEMENTAÇÃO COM  
MONTANTES INTERMEDIÁRIOS A  
SEREM INSTALADOS CONFORME  
PADRÃO EXISTENTE



# MÓDULO 6 - VISTA

GOVERNO DO ESTADO DO RIO DE JANEIRO	
PROCURADORIA GERAL DO ESTADO	
PROJETO DE ARQUITETURA	
OBJETO:	AMPLIAÇÃO DA SEDE DA PGE NO DISTRITO FEDERAL.
ENDEREÇO:	Sítio Administrativo Federal Sul, Quadra 02, Lote 04, S. 01 a 3.04, Brasília – DF
TÍTULOS:	DETALHES DE MARCENARIA
	DATA: 08/10/2010
	REVISÃO: 01